



HEILBRONNER STIMME E-Paper

Aktualisierung Ihrer E-Paper Version

Im Zuge der Weiterentwicklung des Stimme E-Papers kommt es immer wieder zu Aktualisierungen seitens der Betriebssystementwickler. Um eine 100% Kompatibilität und Funktionalität gewährleisten zu können halten wir unsere E-Paper App ebenso stetig auf dem aktuellsten Stand.

In Fällen älterer Mobilgeräte und deren nicht mehr unterstützten Betriebssysteme, kann es daher zu einem Entwicklungsstopp seitens der Betriebssystementwickler kommen.



Hier geht es zur Anleitung für die Aktualisierung von:

[iOS Geräten](#)

[Android Geräten](#)

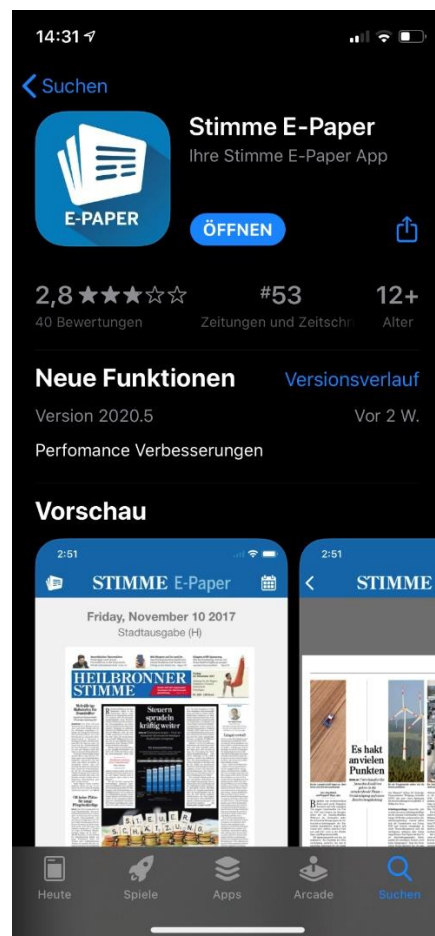
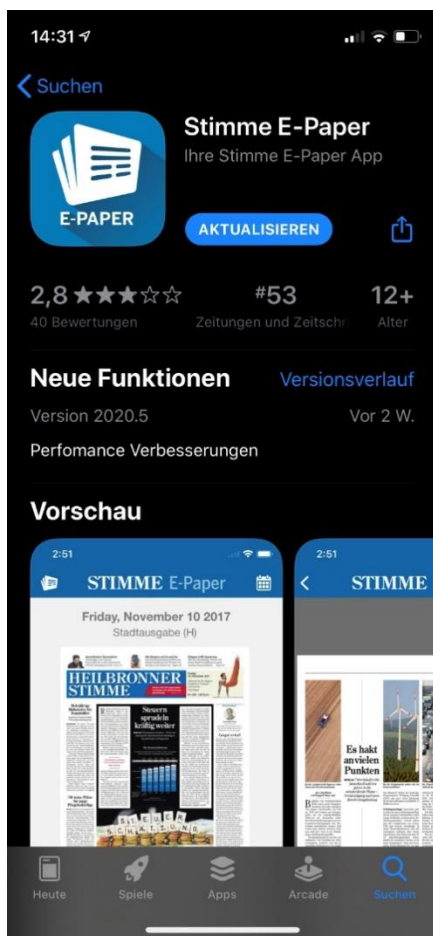
iOS

Zum Aktualisieren des E-Papers öffnen Sie bitte den Apple App Store über Ihr Mobilgerät.

Ausstehende Aktualisierungen werden im Homescreen des App-Stores rechts oben angezeigt. Über einen Tab auf die Notifikation gelangen Sie direkt zu der Übersicht aller zur Aktualisierung ausstehenden Apps.

Alternativ suchen Sie nach „Stimme E-Paper“ oder „Heilbronner Stimme“ und Sie gelangen direkt zur Heilbronner Stimme E-Paper App.


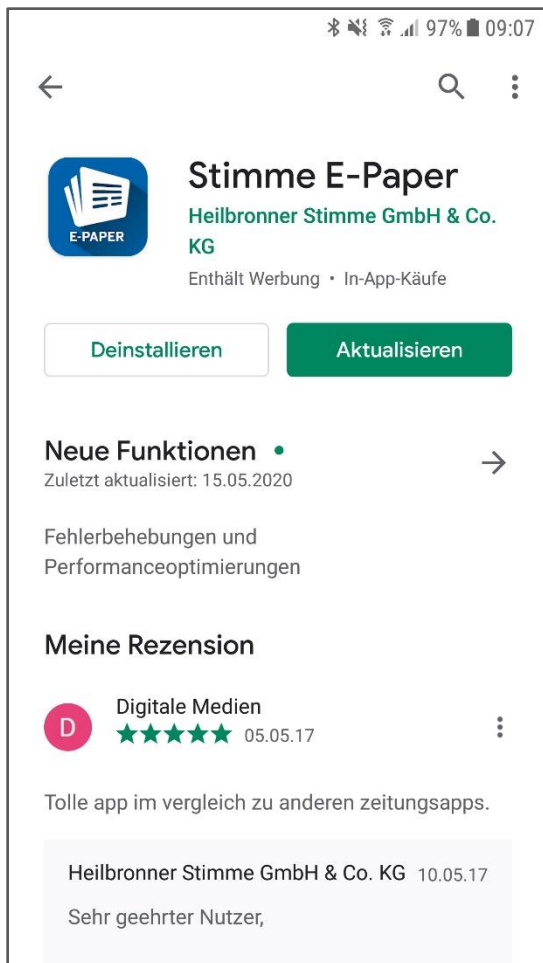
Tippen Sie zunächst auf „AKTUALISIEREN“. Nach erfolgreicher Aktualisierung haben Sie die Möglichkeit, das Stimme E-Paper direkt aus dem App Store heraus zu öffnen. Oder Sie starten die aktualisierte E-Paper-App zu einem späteren Zeitpunkt wie gewohnt über das App Icon auf Ihrem Gerät.



Android

Öffnen Sie den Google Play Store und suchen Sie nach „Stimme E-Paper“ oder „Heilbronner Stimme“ um direkt zur Heilbronner Stimme E-Paper App zu gelangen.

Tippen Sie zunächst auf „AKTUALISIEREN“. Nach erfolgreicher Aktualisierung haben Sie die Möglichkeit, das Stimme E-Paper direkt aus dem Google Play Store heraus zu öffnen. Oder Sie starten die aktualisierte E-Paper-App zu einem späteren Zeitpunkt wie gewohnt über das App Icon auf Ihrem Gerät.



Sie haben Fragen oder benötigen Hilfe? Dann schreiben Sie uns an: zeitung@stimme.de oder kontaktieren uns telefonisch unter: 07131/ 615-615